

アイルがあなたにおくる 志マガジン

Be Smile I'LL

ベースマイル

「志」+「笑顔」+「アイル」
Be Smile I'LL

I'LL
MOTOR SCHOOL
VOL.38

免許を取ったら
どこに行こう？

Go to drive! 角島特集 & 写真の撮り方講座



テリトリーオブアイル 地域のお店紹介 / アイルのココどこだ？
I'LL スタッフ紹介 / I'LL の取組

COMMUNICATIONS PAPER
FREE
I'LL MOTOR SCHOOL

Go to drive!

角島特集!



免許を取ったら

If i get a driver's license



▶ 角島七浜海水浴場



Zero Cafe



免許を取ったらどこに行こう?

免許取得後のことを考える方も多いのではないのでしょうか。

車の免許を取って近くのショッピングセンターに買い物に行ったりするのは便利だと思いますが、少し物足りなくないですか・・・?

そんなときは目的地を少し遠くにして、ドライブ自体を楽しんでみましょう!

目的地までの道のりで、きれいな景色や寄り道を楽しむのもドライブの楽しみ方の一つです。

今回は山口にある絶景スポットの一つ、「角島」のきれいな景色の見られる場所や、編集スタッフオススメの寄り道スポットをご紹介します。

免許取得後のドライブコースの候補に入れてもらえると幸いです!

スポットがいっぱい!

角島にはオススメの

角島灯台



Where should i go?

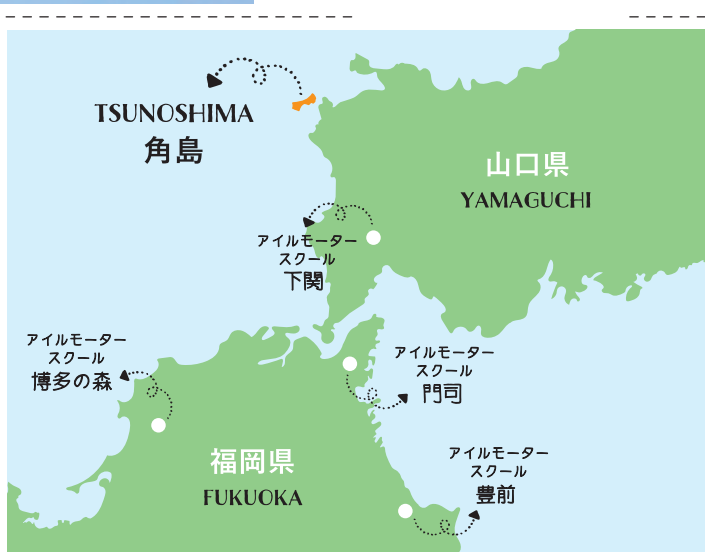


どこに行こう？

ACCESS / MAP

Where should i go?

角島大橋



■アクセス

アイルモータースクール下関・・・48分
下関ICから191号線沿い・・・1時間11分

Let's Go!



牧崎

夢崎



TSUNOSHIMAって どんなところ？

角島は、山口県下関市豊北町の北西約1.5kmの海上にある島です。山口県の北西端に位置し、人口は約700人ほどです。牧崎と夢崎の2つの突き出た岬がウシの角に似ていることから角島と名付けられたと伝えられています。



Go to drive!

角島特集!

免許を取ったらぜひ行こう?

寄り道ポイント



Start!



海を見渡せるテラス席



心をフラットにできる場所

ゼロになれる場所。



ZERO CAFE

Zero Cafe¹

美味しいコーヒーと一緒にきれいな海を眺めることのできる、小高い丘にあるカフェです。屋外にあるソファや観葉植物はとてもおしゃれで、こだわりのコーヒーを持ってのんびり海や空を眺めるとリゾート気分を味わえます！日常から離れたゆったりした時間を過ごせること間違いなしですので、ぜひ一度お立ち寄り下さい！

1

ZERO CAFE

Ice Coffee & Cafe latte



ACCESS / MAP

山口県下関市豊北町大字神田上 738
営業時間 11:00 ~ 19:00
(L.O 18:30)



土井ヶ浜

下関市豊北町にある美しいこと有名な「土井ヶ浜海水浴場」。長さ1kmに及ぶ砂浜とエメラルドグリーンの透浅の海が特徴で、「快水浴場100選」にも選ばれています。水が綺麗でビーチも透浅なので、小さな子のいるファミリーにもぴったり。夏には海の家がオープンし、にぎわいを見せるスポットです。

Go to drive!

角島特集!

免許を取ったらどこに行こう?

寄り道ポイント



和久漁港



道の駅 北浦街道豊北

海と夕日に
出会う丘。

2012年より開駅した道の駅北浦街道 豊北は国道191号線沿い、眼下には和久漁港を、水平線には角島大橋を遠望する丘の上にあります。

道の駅 北浦街道 豊北

Michi no eki Kitaurakaidou Houhoku

2



レストランわくわく亭

2

道の駅 北浦街道 豊北

Michi no eki
Kitaurakaidou
Houhoku

角島に向かう途中の国道191号線沿いの丘の上にある本州最西端の道の駅です。

美しい水平線が見渡せる小高い丘からの景色で、ドライブの疲れを癒やしてみませんか？

地域の物産店では地元の新鮮な海の幸や野菜、果物、特産品などが多数用意されており、目移りしてしまいます。また、レストランではその新鮮な海の幸を中心としたメニューを頂くことができます。

ぜひ一度お立ち寄り下さい！



豊北町を中心に北浦産の新鮮なお魚を使ったオリジナルメニューが数多くある、海鮮料理のレストランです。綺麗な景色と美味しい食事を楽しめます。

ACCESS / MAP



ほうほく夢市場

豊北町の特産品やお土産
魚貝に野菜など盛りだくさん



山口県下関市豊北町大字神田上 314-1

営業時間 8:30 ~ 17:00

※営業時間は季節によって変更になることがあります。詳しくは公式HPをご確認ください

Go to drive!

角島特集!

免許を取ったらどこに行こう?


寄り道ポイント



まるで南国の海のようなコバルトブルーの海! 透明度は全国でも屈指です。

コバルトブルービーチ

全国に16ヶ所だけ!
のぼれる灯台!



角島灯台
Tsunoshima Todai
【国指定重要文化財】

「灯台の父」と呼ばれるリチャード・ヘンリー・ブランドンの設計した最後の灯台がこの角島灯台です。建設時の明治9年では日本海側において初めての大型灯台でした。

ACCESS / MAP



3



高さ29.6m

角島灯台 Tsunoshima Todai 3


角島灯台は島の一番奥、西の端にあります。営業時間内なら登ることもでき、360度見渡せる絶景が楽しめます!
周辺は角島灯台公園として開放されており、きれいな海や夕日の沈むところを見ることができます。開放的は景色に、ドライブの疲れも癒やされること間違いなし!
ドライブのゴールにはぴったりです!

角島大橋

2000年に開通。テレビのCMやロケ地としてもたびたび取り上げられています。

SNSで話題!

長さ1,780m



角島大橋



写真の撮り方講座

スマホで手軽に写真が撮れるようになったことで、写真がとても身近なものになりました。

そして慣れてくると、もっと見栄えよく撮りたい、被写体を見たときの感動を残したいなど思ったことがあるはず。そういった思いの手助けになるように、テクニックをご紹介します！紹介したテクニックを使って、撮影を楽しんで下さい！

1. メインを決め子

まずは今から撮る写真で一番撮りたいものを決めましょう！

写真の中に関係ないものがたくさんあると、見る人がどこを見ていいかわからず、印象が薄くなってしまいます。

なるべく撮りたいもの以外が写り込まないよう工夫してみましょう。




before



after

before



after

そうすると、その写真で何を见せたいのかがはっきりして、印象の強い写真になります！




2. 構図を工夫する



撮りたいものを決めたら、次は配置を工夫してみましょう！

被写体をど真ん中に置くのもよいですが、中心から少しずらしてみるとまた印象が変わりますので一度お試しください！

before



Shift
▶▶▶

after



before



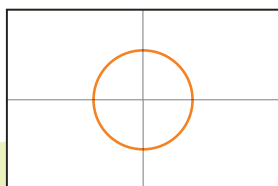
Shift
▶▶▶

after



有名なのは、被写体をど真ん中に置く「日の丸構図」、画面の縦と横をそれぞれ三分割してその線に沿って被写体を置く「三分割構図」があります。

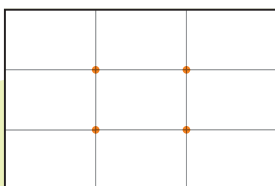
日の丸構図




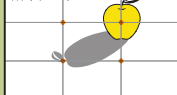
※イメージ



三分割構図



※イメージ



三分割構図を使うときは、「グリッド線」というガイドを表示すると撮影しやすいです。



車の写真の撮り方講座



せっかく自分の車を持ったのならカッコよく撮影してみたいですよね？
ここではお気に入りのマイカーを魅力的に撮影するための方法をご紹介します。
ぜひ参考にしてステキな写真を撮ってみてください！



Point 1 映り込みを防ぎ、ピントを合わせる

なるべく車以外のものが写り込まないようにしましょう！
ピントはヘッドライトかエンブレムに合わせておくと、大きくピンボケすることがないので安心です。



Point 2 タイヤを斜めに向けてみる

ホイールを見せるようにタイヤを斜めに向けてすることで、躍動感を出すことができます。ちょっとしたことで印象が変わります！



Point 3 撮影する高さを変えてみる

地面スレスレから見上げたり、上から見下ろすようなアングルで撮ってみてください。同じ車でもかなり印象が変わると思います。コチラも手軽なテクニックでオススメです！

まとめ

今回の特集はいかがでしたか？



免許を取ることで行動範囲が広がり、行きたい場所に自由に行けるようになります。行ける場所が増えることで、楽しいことに出会う場面も増えると思います。そういった場面をきれいな写真として残しておく、あとから思い出したときに楽しかった思い出や感動が蘇ってきますよね。今回の特集で紹介した場所やテクニックで、皆さんの思い出を綺麗に残してください！

アイルモータースクールはあなたの未来を広げるお手伝いをします。
アイル (I will I'LL) は、これから行動しようとする未来への決意を表す言葉です。
アイルはあなたの決意を大切に、その未来がよりよいものになるよう全力でサポートします！

豊前スタッフオススメ



▲QRコード

ICHI from plus un

ただ切るだけじゃ終わらない
男性による男性のためのサロン

当店は誰にも気を遣わず、滞在時間をより満喫していただくため“完全マンツーマン”にこだわっております。ショートカットとパーマが得意で、ご希望のヘアスタイル近づけるためにしっかりとカウンセリングを行い、お客様が納得いくまで時間をかけて施術いたします。顔剃りや眉毛カットも実施していますので、【形を整えるのが苦手】【眉毛の形が難しい】などのお悩みを抱えている方はぜひお任せを!皆様のご来店心よりお待ちしております。

☎0979-62-9828

〒828-0041

福岡県豊前市大字梶屋177-1

【営】9:00~19:00

【休】月曜日、第1・第3日曜日

【P】有



門司スタッフオススメ



ななバナな

バナナマイスターが手掛ける
バナナジューススタンド

JR門司駅から徒歩3分ほどのところにバナナジュース屋さん「ななバナな」がオープンしました。柳町バス停のすぐそば!こだわりのバナナジュース、一杯いかがですか?

☎090-4659-0634

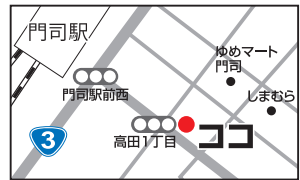
〒800-0025

北九州市門司区柳町2丁目6-21

【営】12:00~19:00

【休】月曜日

【P】なし



博多の森スタッフオススメ



淡路島バーガー 福岡志免店

主役は淡路島産の完熟玉ねぎ!
ビーフ100%の本格バーガー

淡路島の契約農家から産地直送で取り寄せたブランド玉ねぎとビーフ100%のこだわりパティを使用した本格バーガーです!オーダーを受けてから調理をしますので、できたてをお召し上がりになります。テイクアウトにも完全対応!電話予約をいただければ待ち時間なしで提供可能、土日は特に電話予約がおすすめ。

☎092-410-8423

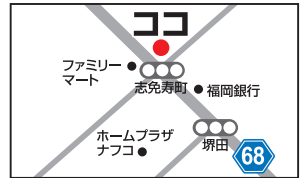
〒811-2202

福岡県糟屋郡志免町志免1-3-34

【営】日~水11:00~19:00

金・土11:00~21:30(L.O.15分前)

【休】木曜日 【P】有(2台)



下関スタッフオススメ



しかしわがし 下関の斬新な和菓子屋さん!

昔からある古き良き和菓子と今のトレンドを足した、新しい和菓子が食べられるお店がこちらの「しかしわがし」さんです。おしゃれな店内とディスプレイ、魅力的なメニューで、どれを注文するか迷ってしまうこと間違いなしです!特にオススメは「とろける極上わらび」です。なんと賞味期限1時間!注文を受けてその場で作るわらび餅で、できたてはあたたかくてとろとろ。このとろとろ感が冷めるとなくなってしまうため、賞味期限を1時間としているそうです。他にも季節商品が多数登場するので、いつ来店しても楽しめること間違いなしです。新しいジャンルの和菓子を味わいに、ぜひ一度ご来店下さい!

〒759-6301

山口県下関市豊浦町大字川棚7305-1

【営】9:00~17:00

【休】木曜日

【P】有(隣のフードテックにも駐車可)



デリトリー オブ アイム

豊前スタッフオススメ



トラコヤキッチンカー トラコヤフレンドシップ

イベントや店舗、色々な所に出店させて頂いています。メニューはハンバーガーやクレープ、ジュースなど色々幅広く、2台のキッチンカーで活動しています。出店予告はインスタグラムにて、広告させて頂いています。人気のハンバーガーを是非食べに来てはいかがですか??
もちろん出店依頼もどしどし承ります。ご気軽にどうぞ♪

☎0979-64-6655

〒828-0053
豊前市 千束113-2
【営・休】いつ、どこでやっているかは
お楽しみに♪

【P】出店場所によります。



門司スタッフオススメ



グレース アート (Grace Art)

『想いをカタチに…』を叶える美容室

ヘアスタイルだけでなく、髪の状態やお悩みに寄り添い、ゆとりある癒しの空間で、より、あなたらしい魅力を引き立たせる最高品質のヘアサービスをご提供いたします。店休日や営業時間終了後の23時まで予約できるスタッフもあり、働く女性も通いやすくなっております。お仕事帰りや週末の予定に備えて平日のうちに髪の毛を綺麗に整えて、週末にお出かけもできますよ♪

☎093-951-4610

〒800-0255
北九州市小倉南区上葛原2-21-14
【営】10:00～18:30
【休】月曜日・年始

【P】有



博多の森スタッフオススメ



ハローイン

自動車学校が自信をもって運営しているランチ食堂です。ワンコインの日替わり定食、カレー、牛丼、うどん、そば、サイドメニューでは、チキンゲットを安く提供しています。特に、日替わり定食のメニューは、肉や魚が連続しない事や前日の気温、季節、そして皆さんの意見などを取り入れたメニューにしています。自動車学校の見学や申し込みを兼ねて、一度食をお運びください。お待ちしております。


☎0120-051-725

〒811-2209
福岡県糟屋郡志免町王子 1-28-16
【営】11:30～15:30(L.O.14:30)
【休】月曜日(休校日)・日曜日・祝日

【P】有



下関スタッフオススメ



フルーツサンドショップ Blue Waves

ふだんの暮らしにすこしの贅沢を

おのだサンパークの一角にある、こだわりのフルーツサンドのお店がこちら。店主さんが一つ一つ丁寧に手作りされている、こだわりの詰まったフルーツサンドはここでしか味わえない逸品です。日々試行錯誤して作られているフルーツサンドは、味はもちろん見た目も芸術的で、お店のテーマ「ふだんの暮らしにすこしの贅沢を」という言葉を表しています。リピーターの方も多く、一度食べるとやみつきになる事間違いなしです!手作りのため数に限りがありますので、早めの時間に来店されることをオススメします。店主さんのこだわりの詰まったフルーツサンドを味わいに、ぜひ一度ご来店下さい!

〒756-0806

山口県山陽小野田市中川16丁目4-1
(おのだサンパーク店内)
【営】11:00～ 売切次第閉店
【休】月・火・不定休
【P】有



Be Smile

新コーナー

アイルのココどこ？ ココだ？

はじまりました！新コーナー！アイルのココどこ？（略してアイココ）
今回は各校のある場所を載せてますので、皆さんも是非探してみてください！
答えはアイルの各校のインスタページで8月に発表します。
ハッシュタグで検索してみてください！（例：#アイル豊前 #アイココ）

お楽しみに～!!



豊前



写真の場所
ヒント

- ①〇〇〇〇の学校は～♪
- ②校長出沒多発地域(笑)

門司



写真の場所
ヒント

- ①小腹を満たす
- ②皆さんが必ず通るところ

下関



写真の場所
ヒント

- ①おいしいものが
売っているところ
- ②すこし見上げてみましょう

博多の森



写真の場所
ヒント

- ①大きい
- ②明るい

PLLスタッフ紹介

豊前

氏名	森 信秀 (もり のぶひで)	B型	教習指導員
教習車種	普通車	ニックネーム	モリシン

好きな車・バイク Ducati SS, パニガーレ KTM, DUKE
好きなテレビ・音楽・映画・本 魔改造の夜、題名のない音楽会、深夜アニメ、吹奏楽、フュージョン、JAZZ、プレゼンター
好きな人物 福沢諭吉、カッパ園長、沢田幸二
好きな主食 焼き鳥と麦酒
休日の楽しみ方 溜まったDVDレコーダの整理、田んぼや庭の草刈り、戦闘機鑑賞
出沒場所・生息地 中津〜行橋界限、ダイソー、黒のれん、ニトリ、築城基地
教習以外の資格 ほめ達 3級
座右の銘 大それたものはありませんが、遅れたり人を待たせる事はしないようにしています。





フリーコメント
ピチピチの爛し銀です。まさか私の人生の中で人様から先生と呼ばれる機会を頂けるとは、と感謝しています。人生捨てたもんじやないこの歳になって漸く理解出来ました。

門司

氏名	野田 菜月 (のだ なつき)	B型	教習指導員
教習車種	普通車	ニックネーム	のだちゃん・ND

好きな車・バイク ミラジーノ
好きなテレビ・音楽・映画・本 邦楽、K-POP、天才てれびくん、の歌
好きな人物 瀬脇正剛師匠
好きな主食 森のくまさん(熊本産)、赤飯
休日の楽しみ方 ゴロゴロする、YOUTUBE
出沒場所・生息地 瀬高町
教習以外の資格 韓国語検定4級
座右の銘 何かひとつ





フリーコメント
アンニョンハセヨ。

下関

氏名	野坂 千恵 (のさか ちえ)	A型	フロントスタッフ
教習車種	なし	ニックネーム	ちーたん

好きな車・バイク アルトラパン
好きなテレビ・音楽・映画・本 魔女の宅急便
好きな人物 祖母
好きな主食 パスタ
休日の楽しみ方 家でしろたんとのおんぼり
出沒場所・生息地 アイルのフロント
教習以外の資格 日商簿記3級、ワープロ検定1級
座右の銘 死ぬこと以外かすり傷





フリーコメント
お気軽にお声がけ下さい!

博多の森

氏名	関師 伊織 (ずし いおり)	A型	教習指導員
教習車種	普通車	ニックネーム	ずっしー

好きな車・バイク ジムニー
好きなテレビ・音楽・映画・本 ハリーポッター
好きな人物 ダニエルラドクリフ
好きな主食 チキン南蛮
休日の楽しみ方 運動
出沒場所・生息地 糟屋郡
教習以外の資格 ほめ達 3級
座右の銘 後悔先に立たず





フリーコメント
よろしくお願いします。

アイル新人研修2022 今年もやりました!

今年は、アイルに、とてもたくさんの新しいスタッフが入社しました。

アイルでは、毎年ベテランスタッフや先輩指導員が「新入社員研修」を行っています。
車の運転ルール、構造を勉強したり、お客様に接する挨拶やマナー、心構えなどを学びます。

そして、今年も、研修最終日は福智山の山登り。みんな良い笑顔です!

早く、みなさんの運転免許取得のお手伝いを真心を持ってできるよう、応援してくださいね!



～ほめる達人への道～

5月中旬、アイル博多の森で、ほめる達人。
略して「ほめ達」の研修が行われました。アイル豊前・門司・博多の森・下関スタッフ一同、
免許を取りたいあなたを、褒めて応援します!!



アイルの誓い(三宝)

一、乗り物に乗ったとき

立っていることを原則にします。

座るのは御婦人や子供です。

あなたは**国の宝**です。

二、公共の場に駐車するとき

出入口に遠いところへ駐車します。

近くに停めなければ

ならない人がいます。

あなたは**地域の宝**です。

三、家庭での挨拶の順番は

先ず父親に挨拶します。

お父さん、おはようございます。

皆さん、おはようございます。

あなたの家庭は変わります。

あなたは**家の宝**です。

✂ キリトリ線

友達を 紹介して プレゼントを Get!

紹介者

■お名前

■ご住所

■TEL

入校する友達にも ご紹介 特別特典

入校者

■お名前

特典の詳細は各校にお問合せ下さい

■有効期限（入校前までに提出）

福岡県公安委員会指定自動車学校

アイルモータースクール豊前

TEL 0979-82-2044 〒828-0002 福岡県豊前市松江1381-1

山口県公安委員会指定自動車学校

アイルモータースクール下関

TEL 083-287-0018 〒750-0316 山口県下関市菊川町吉賀1588

福岡県公安委員会指定自動車学校

アイルモータースクール門司

TEL 093-481-1111 〒800-0112 福岡県北九州市門司区畑120

福岡県公安委員会指定自動車学校

アイルモータースクール博多の森

TEL 092-935-6500 〒811-2209福岡県糟屋郡志免町王子1-28-16

福岡県公安委員会指定自動車学校

アイルモータースクール 豊前



フォークリフト



〒828-0002 福岡県豊前市松江1381-1

TEL 0979-82-2044

<http://ill-ms.com/buzen/>

福岡県公安委員会指定自動車学校

アイルモータースクール 門司



合宿設備



〒800-0112 福岡県北九州市門司区畑120

TEL 093-481-1111

<http://ill-ms.com/moji/>

山口県公安委員会指定自動車学校

アイルモータースクール 下関



〒750-0316 山口県下関市菊川町吉賀1588

TEL 083-287-0018

<http://ill-ms.com/shimonoseki/>

福岡県公安委員会指定自動車学校

アイルモータースクール 博多の森



〒811-2209

福岡県糟屋郡志免町王子1-28-16

TEL 092-935-6500

<http://www.hakatanomori.info/>

アイル
モータースクール
公式Instagram



こちらから →



アイルモータースクール
公式ツイッター



こちらから

アイルモータースクール
公式フェイスブック



こちらから

✂ キリトリ線

I'll be the best driver.

ご紹介カード

I'll
MOTOR SCHOOL

INTRODUCTION CARD

<http://ill-ms.com>